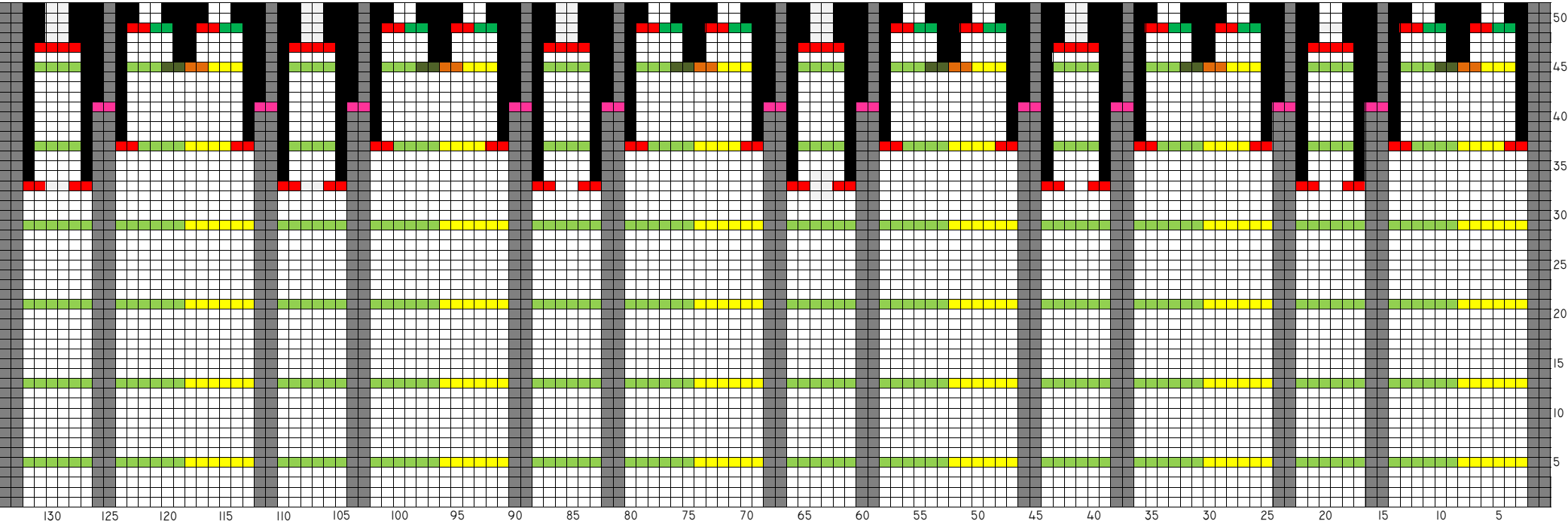


Diagramme Zozio-Bonnet Femme



Gazouillis et cie



Wool Kit Factory


Légende Bonnet Zozio Femme


□ Tric. les m. à l'end. sur l'end. du trav. et à l'env. sur l'env. du trav.

■ Tric. les m. à l'env. sur l'end. du trav. et à l'end. sur l'env. du trav.

 Placez 3 m. sur l'aig. aux. placée dev. le trav. tric. les 3 m. suiv. à l'end. , puis les 3 m. de l'aig. aux. à l'end.


 Placez 3 m. sur l'aig. aux. placée der. le trav. tric. les 3 m. suiv. à l'end. , puis les 3 m. de l'aig. aux. à l'end.


 Placez 3 m. sur l'aig. aux. placée der. le trav. Tric. les 2 m suivantes, puis les 3 m. de l'aig. aux de cette façon, 1m endr. 2 m. ens. à l'endr.

 Placez 2 m. sur l'aig. aux. placée dev. le trav. tric. les 3 m. suiv. à l'end. de cette façon : 2m. endr. tric. ens. , et 1 m. endr, puis tric. les 2 m. de l'aig. aux. à l'end.

■ m. que vous avez supprimée et qui n'existe plus


 2 m. endr. tric. ens.


 Placez 2 m. sur l'aig. aux. placée der. le trav. tric. les 2 m. suiv. à l'end. , puis les 2 m. de l'aig. aux. à l'end.

 Placez 2 m. sur l'aig. aux. placée dev. le trav. tric. les 2 m. suiv. à l'end. , puis les 2 m. de l'aig. aux. à l'end.

 2 m. env. tric. ens.

 2 fois 2 m. endr. tric. ens.

 Placez 3 m. sur l'aig. aux. placée der. le trav. Tric. les 3 m suivantes à l'endr. puis les 3 m. de l'aig. aux de cette façon, 2 m. ens. à l'endr. puis 1m endr.

 Placez 3 m. sur l'aig. aux. placée dev. le trav. tric. les 3 m. suiv. à l'end. de cette façon : 1 m. endr. 2 m. tric. ens. puis tric. les 3 m. de l'aig. aux. à l'end.



Gazouillis et cie



Wool Kit Factory

